

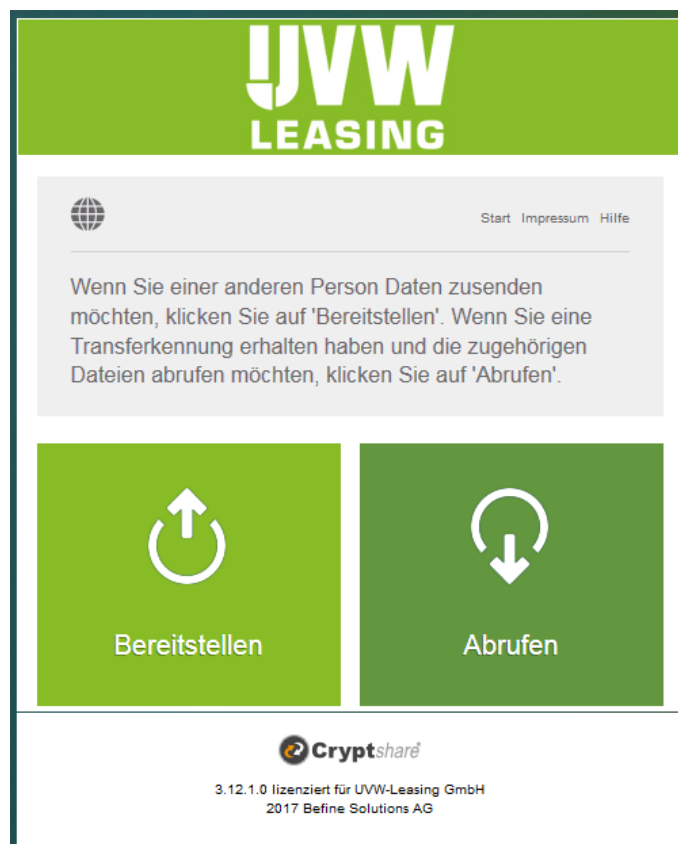
CryptShare ist ein Programm zum sicheren Dateitransfer. Unabhängig vom Betriebssystem können Dateien bis zu 2 GB übertragen werden. Das Übertragen von großen Dateien ist somit kein Problem mehr.

Per E-Mail werden Sie über jeden Schritt des Transfers informiert. Sie erhalten eine Benachrichtigung, dass Ihre Daten Ihrem Empfänger zur Verfügung gestellt wurden. In einer weiteren Mail werden Sie informiert, wann und von wem diese Daten abgerufen wurden. Sie erhalten eine zuverlässige Bestätigung, dass Ihre Daten angekommen sind!

Zum Aufruf dieser Programmanwendung öffnen Sie in Ihrem Browser folgenden Link:

<https://cryptshare.uvw.de>

Zum Datentransfer an eine andere Person bzw. an einen Kunden wählen Sie „Bereitstellen“.



Um eine Übertragung zu beginnen geben Sie Ihren Namen, Ihre Telefonnummer und Ihre E-Mail- Adresse ein und klicken Sie auf „Weiter“.

# UVW LEASING

Start Impressum Hilfe


Bitte geben Sie Ihre Kontaktdaten ein. Das System wird diese Daten dem Empfänger zusenden, so dass dieser mit Ihnen in Kontakt treten kann.

Name

Telefon

E-Mail

[← Zurück](#) [Weiter →](#)

  
3.12.1.0 lizenziert für UVW-Leasing GmbH  
2017 Befine Solutions AG

Cryptshare sendet Ihnen per E-Mail einen Verifizierungscode zu.

# UVW LEASING

## Verifizierung

<https://cryptshare.uvw.de/>

Guten Tag,

Sie möchten eine Übertragung über <https://cryptshare.uvw.de/> einleiten.

Das System erfordert eine Verifizierung dieser E-Mail Adresse. Bitte kopieren Sie den folgenden Code in die Zwischenablage und fügen Sie ihn in der Verifizierungsmaske Ihres Browsers ein, um fortzufahren:

<p>Verifizierungscode</p> <input type="text"/>	<p>Anweisungen</p> <ol style="list-style-type: none"><li>1. Kopieren Sie das Passwort in Ihre Zwischenablage</li><li>2. Gehen Sie zurück zur Cryptshare Verifizierungsseite</li><li>3. Fügen Sie den Verifizierungscode in die Seite ein und klicken Sie auf 'Verifizieren'</li></ol>
--	---

Für weitere Informationen klicken Sie bitte diesen Link: [Cryptshare Dokumentation](#)

Diese Nachricht wurde automatisch erzeugt.

Diesen Code geben Sie nun im nächsten Schritt ein.

### Verifizierungscode eingeben

Eine E-Mail, die den Verifizierungscode enthält, wurde Ihnen an ' ' zugesandt. Bitte tragen Sie den Code hier ein, um die Verifizierung abzuschließen.

Verifizieren >

Erfassen Sie nun die E-Mail-Adresse des Empfängers und klicken Sie auf „Weiter“.

# JVW LEASING

Start Impressum Hilfe

ÄNDERN | LÖSCHEN

Name

Telefon

E-Mail


Geben Sie die E-Mail Adressen der Empfänger ein. Sie können auch eine Liste von Mail-Adressen aus einer externen Quelle mittels der Zwischenablage einfügen.

An

Cc

Bcc

< Zurück Weiter >

 Cryptshare®

3.12.1.0 lizenziert für UVW-Leasing GmbH  
2017 Befine Solutions AG

Sie können dem Empfänger eine Nachricht zugehen lassen und die Datei hinzufügen. Dazu klicken Sie jeweils auf die nachfolgend angezeigten Buttons und anschließend auf „Weiter“.

The screenshot shows a web interface for UJVW Leasing. At the top, there is a green header with the logo 'UJVW LEASING'. Below the header, there is a navigation bar with a globe icon and links for 'Start', 'Impressum', 'Daten löschen', and 'Hilfe'. The main content area is divided into two sections. The first section is titled 'Vertrauliche Nachricht hinzufügen' and contains an envelope icon and text explaining that users can add a confidential message to their email. The second section is titled 'Dateien hinzufügen' and features a 'Drag & Drop' area with an upload icon and file icons, along with text stating that files up to 2.00 GB can be added. At the bottom of the main content area, there are two green buttons: 'Zurück' (left arrow) and 'Weiter' (right arrow). The footer contains the 'Cryptshare' logo, the version '3.12.1.0', and the text 'lizenziiert für UJVW-Leasing GmbH' and '2017 Befine Solutions AG'.

Falls Sie über Bereitstellung sowie Abruf der Dateien informiert werden möchten, setzen Sie die entsprechenden Haken. Wir empfehlen, die Dateien mit einem Passwort zu schützen. Sie können ein automatisch generiertes Passwort verwenden oder ein eigenes Passwort eingeben. Bitte teilen Sie dieses Ihrem Empfänger telefonisch mit.

### Transferoptionen

Hilfe

Ablaufdatum:

Empfängersprache:

Bereitstellung per E-Mail bestätigen  
 Über Abruf der Dateien benachrichtigen  
 Dateinamen in Benachrichtigungsmails anzeigen

Kein Passwort vergeben  
 Passwort generieren  
 Passwort eingeben

Bitte notieren Sie das Passwort oder kopieren Sie es in die Zwischenablage, um es hinterher den Empfängern mitzuteilen.

Passwort:

Wiederholung:

Passwortsicherheit: **Sehr Schwach**

Nachdem Sie auf „Weiter“ geklickt haben, sehen Sie eine Vorschau der Empfängerbenachrichtigung, in welcher Sie zudem dem automatisch generierten Text um persönliche Kommentare erweitern können:

### Empfängerbenachrichtigung

Betreff:

**UJWW LEASING**

Tracking-ID: 20171002-135310-1b1f0ce3

Name des Absenders:

Telefonnummer:

E-Mail-Adresse:

Verfügbar bis 12.10.2017  
 mit Cryptshare

Kennwort: Bitte kontaktieren Sie den Absender.

Guten Tag,

hat Ihnen vertrauliche Daten zur Verfügung gestellt. Sie können diese bis zum **12.10.2017** abrufen. Nach Ablauf der Frist werden die Daten automatisch vom Server gelöscht.

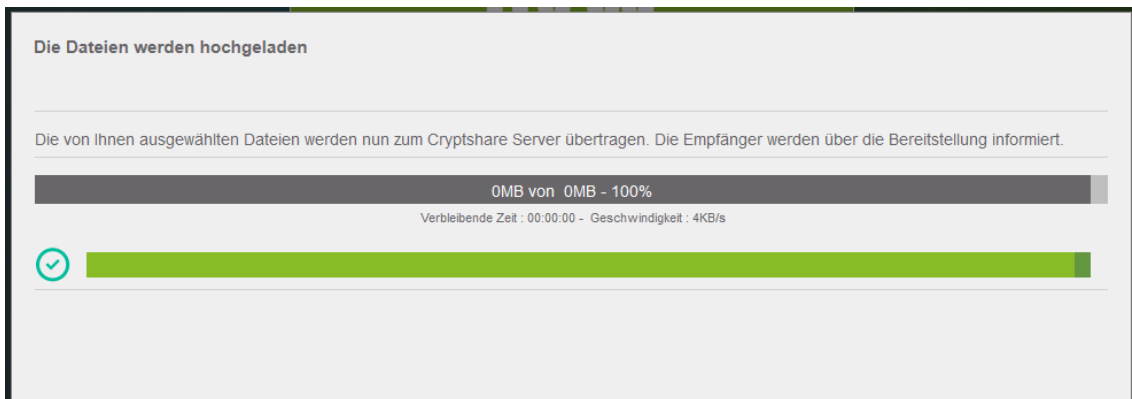
Die Übertragung erfolgt verschlüsselt.

Transferdetails:

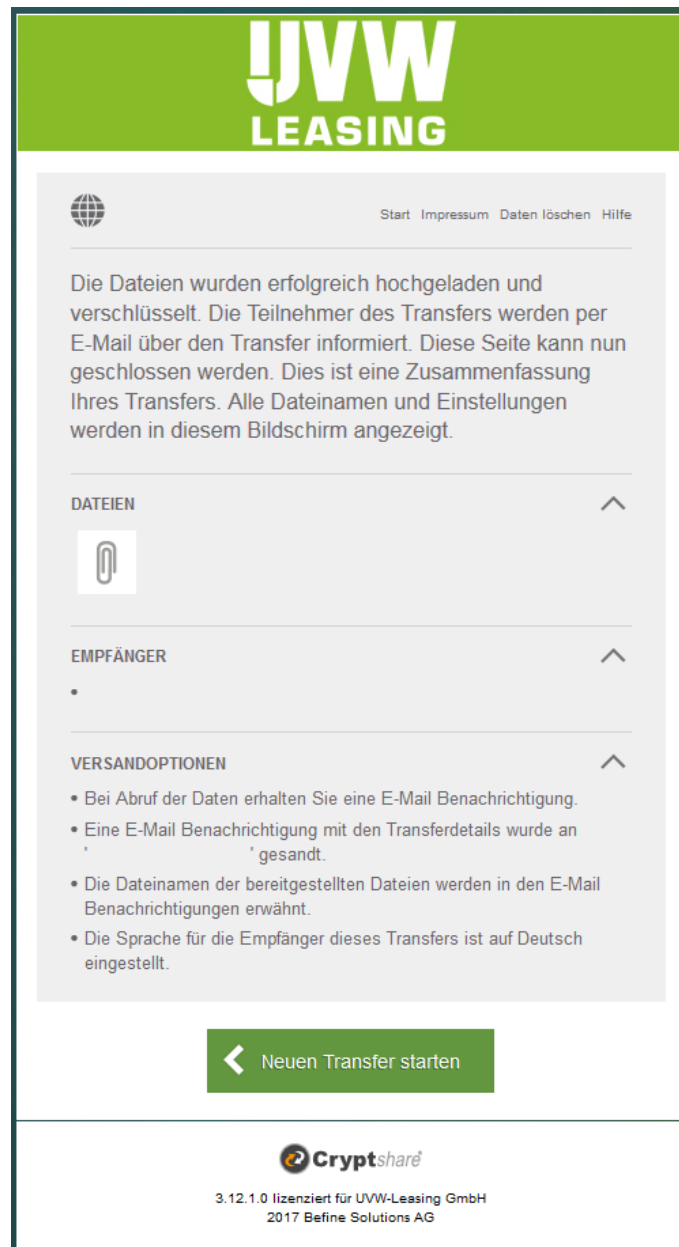
Dateien in diesem Transfer:

An:


Mittels „Transfer starten“ werden die Dateien verschlüsselt versendet.



Anschließend erhalten Sie folgende Bestätigung:



Bei Aktivierung des Hakens „Über den Abruf der Dateien benachrichtigen“ (s.o.) erhalten Sie eine Mailinfo, dass die Dateien bereitgestellt wurden und wie lange diese abrufbar sind.



## Transfer bereitgestellt

Tracking-ID: 20171002-135310-1b1f0ce3

Guten Tag,

Alle Empfänger haben eine entsprechende Benachrichtigung erhalten und können die Dateien bis zum **12.10.2017** abrufen. Nach Ablauf der Frist werden die Dateien automatisch vom Server gelöscht.

Falls Sie die Benachrichtigungsoption gewählt haben, werden Sie über jeden Download informiert.

---


Transferdetails	Versandte Dateien
-----------------	-------------------

An:

Für weitere Informationen klicken Sie bitte diesen Link: [Cryptshare Dokumentation](#)

Diese Nachricht wurde automatisch erzeugt.

Der Empfänger erhält eine E-Mail mit Verlinkung auf Cryptshare zum Abrufen der Daten.



## Transfer bereitgestellt

Tracking-ID: 20171002-135310-1b1f0ce3

Name des Absenders	<b>Dateien abrufen</b> Verfügbar bis 12.10.2017	<b>Antworten</b> mit Cryptshare
Telefonnummer		
E-Mail-Adresse		

Kennwort: Bitte kontaktieren Sie den Absender.

Guten Tag,

hat Ihnen vertrauliche Daten zur Verfügung gestellt. Sie können diese bis zum **12.10.2017** abrufen. Nach Ablauf der Frist werden die Daten automatisch vom Server gelöscht.

Die Übertragung erfolgt verschlüsselt.

---

Transferdetails	Dateien in diesem Transfer
-----------------	----------------------------

An:

Download: <https://cryptshare.uvw.de/download1.php?id=340de8dfde>

Für weitere Informationen klicken Sie bitte diesen Link: [Cryptshare Dokumentation](#)

Diese Nachricht wurde automatisch erzeugt.

Nach Eingabe des telefonischen übermittelten Passwortes können die Daten abgerufen werden.

# JVW LEASING

Start Impressum Hilfe

Dies ist der Downloadbereich. Geben Sie Ihre Transferkennung sowie das dazugehörige Passwort ein, um die Ihnen bereitgestellten Dateien herunterladen zu können.

Transferkennung

Passwort

[← Zurück](#) [Weiter →](#)

# JVW LEASING

Start Impressum Hilfe

**TRANSFERINFORMATIONEN**

Bereitstellungsdatum	02.10.2017 13:53:10
Ablaufdatum	12.10.2017
Absender	
Tracking-ID	20171002-135310-1b1f0ce3


**EMPFÄNGER**

- 


Zeige SHA-1 Checksummen

Der Absender wird über den Download von Dateien informiert.

**Alle Dateien als ZIP herunterladen**

 Dateien (1) von txt.zip  
< 264 B

**Dateien einzeln herunterladen**

 .txt 👁  
264 B

[← Zurück](#) [Beenden →](#)